

# Les sommets - Séance d'enseignement



Explication à l'aide de la fiche "Ce que j'ai appris: les sommets".

Quatre groupes, chaque groupe une couleur.  
Boîte de formes. ->



Chaque groupe doit chercher les formes suivantes:  
1, 3, 13, 14, 15, 17, 18, 21, 22, 25, 26, 33 et 42.  
Une fiche "Les sommets - Formes" par groupe.




Les élèves dessinent les sommets des formes sur de petites feuilles.  
Ils font un tas avec les feuilles. Ils doivent retrouver la forme  
correspondant aux sommets dessinés.



-> JEU COMPLÉMENTAIRE - CARTES SOMMETS -

Classer les formes selon le nombre de côtés qui les compose. Refaire selon le nombre de sommets. Une forme a le même nombre de côtés que de sommets.



# LES SOMMETS

## Les formes



1



3



13



14



15



18



21



22



25



26







33



42





# LES SOMMETS

Jeu



# LES SOMMETS

Jeu



# LES SOMMETS

Jeu

